


CORAZON & VIDA HEALTH S.A.S
ESTADO INDIVIDUAL DE SITUACIÓN FINANCIERA
A Diciembre 31 de 2025 y 2024
(Valores expresados en Pesos Colombianos)

VIGILADO Supersalud 



	DIC 31 2025	%	DIC 31 2024	%
ACTIVO CORRIENTE	824.965.552	93,5%	772.688.273	92,0%
Efectivo y Equivalentes al Efectivo	186.256.822	21,1%	146.291.555	17,4%
Cuentas Comerciales por Cobrar y Otras Cuentas por Cobrar	543.937.031	61,7%	515.180.808	61,4%
Inventarios Corrientes	11.298.267	1,3%	10.229.233	1,2%
Activos por Impuestos Corrientes	82.054.000	9,3%	99.653.000	11,9%
Otros Activos No Financieros	1.419.432	0,2%	1.333.677	0,2%
ACTIVO NO CORRIENTE	56.971.928	6,5%	66.764.061	8,0%
Propiedades, Planta y Equipo	40.752.928	4,6%	42.738.061	5,1%
Activos por Impuestos Diferidos	16.219.000	1,8%	24.026.000	2,9%
TOTAL ACTIVOS	881.937.480	100,0%	839.452.334	100,0%
PASIVO CORRIENTE	17.344.092	2,0%	33.305.958	4,0%
Beneficios a los Empleados	5.882.535	0,7%	25.486.813	3,0%
Cuentas por Pagar Comerciales y Otras Cuentas por Pagar	6.045.045	0,7%	7.045.145	0,8%
Pasivos por Impuestos Corrientes	869.000	0,1%	774.000	0,1%
Otros Pasivos No Financieros	4.547.512	0,5%		
TOTAL PASIVOS	17.344.092	2,0%	33.305.958	4,0%
Capital Emitido	150.000.000	17,0%	150.000.000	17,9%
Resultado del Periodo	58.447.012	6,6%	48.006.652	5,7%
Ganancias Acumuladas	597.275.284	67,7%	549.268.632	65,4%
Efectos de Convergencia	3.693.246	0,4%	3.693.246	0,4%
Otras Reservas	55.177.846	6,3%	55.177.846	6,6%
TOTAL PATRIMONIO	864.593.388	98,0%	806.146.376	96,0%
TOTAL PASIVO MÁS PATRIMONIO	881.937.480	100,0%	839.452.334	100,0%


ALEXANDER ALVARAN DAVILA
REPRESENTANTE LEGAL


DIANA YULIETH GONZALEZ BLANDON
CONTADOR TP. 205905 - T


CORAZON & VIDA HEALTH S.A.S
ESTADO INDIVIDUAL DE RESULTADOS DEL PERIODO
 Del 01 de Enero al 31 de Diciembre de 2025 y 2024
 (Valores expresados en Pesos Colombianos)

VIGILADO Supersalud 



	ENE - DIC 2025	%	ENE - DIC 2024	%
INGRESOS ACTIVIDADES ORDINARIAS	856.288.625	100,0%	728.760.943	100,0%
(-) COSTO DE VENTAS	410.961.683	48,0%	375.343.091	51,5%
GANANCIA BRUTA	445.326.942	52,0%	353.417.852	48,5%
(+) OTROS INGRESOS	1.540.030	0,2%	11.507.792	1,6%
(-) COSTOS DE DISTRIBUCIÓN				
(-) GASTOS DE ADMINISTRACIÓN	315.521.089	36,8%	263.589.964	36,2%
(-) OTROS GASTOS	3.634.914	0,4%	7.402.967	1,0%
GANANCIA (PÉRDIDA) POR ACTIVIDADES DE OPERACIÓN	127.710.969	14,9%	93.932.713	12,9%
(+) INGRESOS FINANCIEROS	6.895.793	0,8%	4.993.548	0,7%
(-) INTERESES	6.100	0,0%	199	0,0%
(-) COSTOS FINANCIEROS	3.044.650	0,4%	3.072.410	0,4%
GANANCIA (PÉRDIDA) ANTES DE IMPUESTOS	131.556.012	15,4%	95.853.652	13,2%
(-) GASTO (INGRESO) POR IMPUESTOS	65.302.000	7,6%	47.961.000	6,6%
(-) GASTO (INGRESO) POR IMPUESTOS RENTA DIFERIDO	7.807.000	0,9%	(114.000)	0,0%
GANANCIA (PÉRDIDA) PROCEDENTE DE OPERACIONES CONTINUADAS	58.447.012	6,8%	48.006.652	6,6%


ALEXANDER ALVARAN DAVILA
 REPRESENTANTE LEGAL



DIANA YULIETH GONZALEZ BLANDON
 CONTADOR TP. 205905 - T

CORAZON & VIDA HEALTH S.A.S
ESTADO DE CAMBIOS EN EL PATRIMONIO INDIVIDUAL
A Diciembre 31 de 2025 y 2024
(Valores expresados en Pesos Colombianos)



	Capital Emitido	Resultado del Periodo	Ganancias Acumuladas	Efectos Convergencia NIF	Otras Reservas	TOTAL
Total Patrimonio al 31 de Diciembre de 2023	100.000.000	56.561.597	768.363.197	3.693.246	49.521.686	978.139.726
Apropiaciones Resultado Año 2023		(56.561.597)	50.905.435		5.656.160	-2
Capitalizaciones Emisión de Acciones	50.000.000					50.000.000
Pago Dividendos			(270.000.000)			-270.000.000
Resultado del Ejercicio		48.006.652				48.006.652
Total Patrimonio al 31 de Diciembre de 2024	150.000.000	48.006.652	549.268.632	3.693.246	55.177.846	806.146.376
Apropiaciones Resultado Año 2024		(48.006.652)	48.006.652			
Capitalizaciones Emisión de Acciones						
Pago Dividendos						
Resultado del Ejercicio		58.447.012				58.447.012
Total Patrimonio al 31 de Diciembre de 2025	150.000.000	58.447.012	597.275.284	3.693.246	55.177.846	864.593.388


ALEXANDER ALVARAN DAVILA
REPRESENTANTE LEGAL


DIANA YULIETH GONZALEZ BLANDON
CONTADOR TP. 205905 - T

CORAZON & VIDA HEALTH S.A.S**ESTADO DE FLUJO DE EFECTIVO INDIVIDUAL**

Del 01 de Enero al 31 de Diciembre de 2025 y 2024

(Valores expresados en Pesos Colombianos)



	DIC 31 2025	DIC 31 2024
	Pesos	Pesos
FLUJOS DE EFECTIVO DE ACTIVIDADES DE OPERACIÓN		
Ganancia (Pérdida) del Periodo	58.447.012	48.006.652
Ajuste por:		
Depreciaciones del Ejercicio	9.638.133	12.667.625
Amortizaciones	4.172.542	4.061.698
Provisión por Deterioro Neto de Cuentas Comerciales Por Cobrar y Otras Cuentas Por Cobrar	43.692.840	326.301
Ganancia en Venta de Propiedades, Planta y Equipo		(9.217.559)
Impuesto a los Ingresos y las Ganancias	78.295.000	52.311.000
SUBTOTAL	194.245.527	108.155.717
CAMBIOS EN ACTIVOS Y PASIVOS CORRIENTES:		
Cuentas Comerciales Por Cobrar y Otras Cuentas por Cobrar	(72.449.063)	60.049.128
Inventarios Corrientes	(1.069.034)	(3.067.762)
Activos por Impuestos Corrientes	17.599.000	(37.508.000)
Otros Activos No Financieros	(4.258.297)	(4.165.916)
Beneficios a los Empleados	(19.604.278)	5.658.536
Cuentas por Pagar Comerciales y Otras Cuentas por Pagar	(1.000.100)	(32.467.403)
Pasivos por Impuestos Corrientes	(78.200.000)	(83.686.000)
Otros Pasivos No Financieros	4.547.512	
EFFECTIVO NETO PROVISTO (Utilizado) EN ACTIVIDADES DE OPERACIÓN	39.811.267	12.968.300

CORAZON & VIDA HEALTH S.A.S


ESTADO DE FLUJO DE EFECTIVO INDIVIDUAL
Del 01 de Enero al 31 de Diciembre de 2025 y 2024
(Valores expresados en Pesos Colombianos)

VIGILADO Supersalud 



	DIC 31 2025	DIC 31 2024
	Pesos	Pesos
FLUJOS DE EFECTIVO DE LAS ACTIVIDADES DE INVERSIÓN		
Venta de Propiedad, Planta y Equipo		260.017.559
Compra de Propiedad, Planta y Equipo	(7.653.000)	(4.636.700)
EFFECTIVO NETO PROVISTO (Utilizado) EN ACTIVIDADES DE INVERSIÓN	(7.653.000)	255.380.859
FLUJOS DE EFECTIVO DE LAS ACTIVIDADES DE FINANCIACION		
Otros Pasivos Financieros		(23.858.315)
Otros Pasivos No Financieros		(114.000)
Impuestos Diferidos	7.807.000	50.000.000
Capitalización		(270.000.000)
Pago Dividendos		(243.972.315)
EFFECTIVO NETO PROVISTO (Utilizado) EN ACTIVIDADES DE FINANCIACIÓN	7.807.000	(243.972.315)
AUMENTO (DISMINUCIÓN) NETO EN EL EFECTIVO Y EQUIVALENTES DE EFECTIVO	39.965.267	24.376.844
Efectivos y Equivalentes de Efectivo al Comienzo del Periodo	146.291.555	121.914.711
Efectivos y Equivalentes de Efectivo al Final del Periodo	186.256.822	146.291.555
AUMENTO (DISMINUCIÓN) NETO EN EL EFECTIVO Y EQUIVALENTES DE EFECTIVO	39.965.267	24.376.844


ALEXANDER ALVARAN DAVILA
REPRESENTANTE LEGAL


DIANA YULIETH GONZALEZ BLANDON
CONTADOR TP. 205905 - T

**REVELACIONES PARA LOS
ESTADOS FINANCIEROS DE PROPÓSITO GENERAL INDIVIDUALES
CORAZON & VIDA HEALTH S.A.S
Al 31 de diciembre de 2025 y 2024
(Valores expresados en pesos colombianos)**

1. INFORMACIÓN GENERAL DE LA EMPRESA

CORAZON & VIDA HEALTH S.A.S, es una persona jurídica de derecho privado, de las de Acciones simplificadas, inscrita en la Cámara de Comercio el 24 de agosto de 2009. Su duración es de cien años y tiene su domicilio principal en la ciudad de Manizales. Está vigilado por la Superintendencia de Salud.

Para el mes de octubre de 2019 se realizó modificación en la razón social pasando de ser CORAZON & VIDA CENTRO DE REHABILITACION CARDIOPULMONAR S.A.S a CORAZON & VIDA HEALTH S.A.S, donde la gerencia y accionistas consideraron que el nombre es mucho más apropiado para las actividades económicas que desempeña la empresa. Se realizaron los cambios en cámara de comercio – DIAN, Supersalud, Bancos, se emitió comunicado a clientes, acreedores, proveedores y demás entes que tienen algún tipo de relación con la empresa.

CORAZON & VIDA tiene como objeto social la Rehabilitación cardíaca y pulmonar para paciente adulto y pediátrico, en salas de hospitalización y consulta externa. Nutrición, Psicología y terapia de baile para pacientes cardiopulmonares.

Su actividad principal no ha sufrido cambios desde su constitución y con la resolución 000139 del 21 de noviembre de 2012, por la cual la Dirección de Impuestos y Aduanas Nacionales – DIAN, adopta la Clasificación de Actividades Económicas – CIIU revisión 4 adaptada para Colombia es la registrada bajo el Código 8692. La actividad principal de la empresa se refiere a: ACTIVIDADES DE APOYO TERAPEUTICO y como tal se encuentra registrada en el Registro Único Tributario (RUT).

..

Para el mes de mayo del año 2017 la empresa adicione a su actividad económica la actividad secundaria registrada bajo el código 4645, correspondiente a comercio al por mayor y al por menor de productos farmacéuticos y medicinales y ha sido incluida en el registro único tributario (RUT).

Su domicilio es la ciudad de Manizales, Departamento de Caldas, República de Colombia.

Número de Identificación Tributaria (Nit). 900.307.608 – 1

2. NORMATIVIDAD CONTABLE

El Gobierno Nacional de Colombia expidió el Decreto 2420 de 2015, Decreto Único Reglamentario de las Normas de Contabilidad, de Información Financiera y de Aseguramiento de la Información, el cual fue modificado por Decreto 2496 del 23 de diciembre de 2015, 2131 de 2016; 2170 de 2017 y 2483 de 2018, que incorpora las Normas Internacionales de Información Financiera NIIF para PYMES, siendo el vigente a la fecha de corte de estos Estados Financieros de Propósito General. Estos Decretos fueron la base de preparación de los estados financieros de CORAZON & VIDA HEALTH S.A.S. para el año 2025.

3. CERTIFICACIÓN DE CUMPLIMIENTO

Estas revelaciones corresponden a los Estados Financieros de Propósito General Individual elaborados conforme a las normas de información financiera NIIF Pymes del Grupo 2 para Colombia según el Decreto 3022 Compilado en los Decretos 2420 y 2496 del 2013 con corte al 31 de diciembre de 2025 comparativos con 2024 y los resultados del periodo correspondiente del 1 de enero al 31 de diciembre de 2025 comparativos con el mismo periodo del año 2024, y manifestamos explícitamente y sin reservas, que la información contenida en ellos cumple con la normatividad NIIF para Colombia.

Los estados financieros de Propósito General de CORAZON & VIDA HEALTH S.A.S. preparados son los siguientes:

- Estado Individual de Situación Financiera al 31 de diciembre de 2025 y de 2024.
- Estado Individual De Resultados del Periodo de enero 01 – diciembre 31 de 2025 y 2024.
- Estado Individual de Cambios en el Patrimonio de enero 01 – diciembre 31 de 2025 y 2024.
- Estado Individual de Flujos de Efectivo de enero 01 – diciembre 31 de 2025 y 2024.
- Revelaciones.

4. POLÍTICAS CONTABLES

Son principios específicos, bases, convencionalismos, reglas y procedimientos adoptados por una entidad para la elaboración y presentación de sus estados financieros. Los primeros estados financieros según las NIIF se preparan utilizando las políticas contables que cumplen con las Normas en la fecha de presentación de la información.

Las políticas contables permiten orientar, tanto a las empresas como a los usuarios de la información, sobre la manera como ha sido preparada. Así mismo, garantizan que se ajusta a la realidad de la situación financiera y económica de la entidad que la presenta.

Alcance: Estas políticas aplican para:

- Las políticas contables relacionadas con la preparación y presentación de la estructura principal de los estados financieros; así como las revelaciones adicionales requeridas para su adecuada presentación.
- Las políticas contables aplicables en los casos de: Reconocimiento y medición de una partida contable; e Información a revelar sobre las partidas de importancia relativa.
- Las políticas contables relacionadas con revelaciones adicionales sobre aspectos cualitativos de la información financiera.
- Los procedimientos contables a seguir para atender el cumplimiento de cada una de las políticas contables adoptadas.
- Forma parte integral de estas políticas el Manual de Políticas Contables como el marco conceptual y guía para la elaboración de las políticas.

5. MONEDA FUNCIONAL Y DE PRESENTACIÓN

Estos estados financieros se presentan en Pesos Colombianos, la moneda principal en la que la entidad opera (moneda funcional de la compañía). La información se presenta en pesos colombianos y se redondeó a la unidad más cercana, excepto cuando se indica de otra manera.

6. EFECTIVO Y EQUIVALENTES DE EFECTIVO

Efectivo e Inversiones a corto plazo de gran liquidez, que son fácilmente convertibles en importes determinados de efectivo y están sujetos a un riesgo insignificante de cambios de valor. Se considerarán efectivo y equivalentes al efectivo las cuentas caja, bancos, cuentas de Ahorro, Cartera Colectiva y se miden de acuerdo con el valor que presentan en el extracto.

Los intereses generados por las cuentas de ahorro son reportados por las entidades financieras en los extractos generados mensualmente y corresponden al valor que recibiría la empresa si se liquidara ese día la inversión. Por lo tanto, el valor razonable es el saldo del extracto para el periodo que se está reportando y se reflejara en los resultados del periodo.

Se cuenta con cuenta de ahorros para el manejo de los recursos. Para determinar el valor del efectivo en banco se deben cotejar el valor en libros con el valor del estado de las cuentas bancarias y realizar una conciliación de forma mensual, además para el manejo de los excedentes se maneja una cartera colectiva Abierta, la composición es la siguiente:

	DIC 31 2025	DIC 31 2024
EFFECTIVO Y EQUIVALENTES AL EFFECTIVO	186.256.823	146.291.555
CAJA GENERAL	834.053	16.598.444
CAJA MENOR	16.594.882	
BANCOS CUENTAS DE AHORRO-BANCOS MONEDA NACIONAL	1.922.131	224.160
BANCOS CUENTAS CORRIENTES-MONEDA NACIONAL	40.606.551	70.008.466
CARTERA COLECTIVA ABIERTA O FONDO DE INVERSIÓN MERCADO	126.299.206	59.460.485

El efectivo no tiene restricciones que limiten su disposición.

7. CUENTAS COMERCIALES POR COBRAR Y OTRAS CUENTAS POR COBRAR – CORRIENTE:

Las cuentas por cobrar representan derechos a reclamar en efectivo u otros bienes y servicios, como consecuencia de algunas operaciones a crédito por servicios prestados, anticipos de contratos y proveedores e ingresos por cobrar. Igualmente, registra adelantos de dinero a empleados, accionistas, miembros de administración y de control de los cuales se espera la legalización de cuentas en breve término. Teniendo en cuenta la naturaleza de la partida.

Políticas:

Reconocimiento: **CORAZÓN & VIDA** reconocerá las cuentas por cobrar cuando surge el derecho de cobro para la entidad a raíz de un hecho pasado, su importe pueda ser medido con fiabilidad y es sea probable que este fluya a la empresa en forma de efectivo o equivalente de efectivo o que genere otro tipo de beneficios económicos para la entidad.

Medición: **Inicial:** **CORAZÓN & VIDA** medirá inicialmente las cuentas por cobrar al precio de la transacción, excepto si la transacción tiene fines de financiación (plazo mayor a un año); en este caso las cuentas por cobrar se deberán medir al valor presente de los pagos futuros descontados a la tasa de interés pactada que no podrá ser inferior al IBR. **Posterior:** Después del reconocimiento inicial, **CORAZÓN & VIDA** medirá las cuentas por cobrar a su importe recuperable; para las cuentas por cobrar con fines de financiación se medirán al costo amortizado, utilizando el método de interés efectivo.

Revelación: **CORAZÓN & VIDA** revelará en las notas a los estados financieros un detalle de los datos principales por separado de cada clase de cuentas revelando si es necesario de manera comparativa e individual para cada grupo o rubro de cuentas por cobrar el nombre de los deudores, el saldo inicial, el saldo actual y los días de mora. En todo caso no se revelarán de manera individual grupos de cuentas por cobrar que representen menos del 1% del total de activos de la entidad, ni cuentas por cobrar individual inferiores a 1 SMLMV.

Las cuentas por cobrar se consideran corrientes si su plazo de vencimiento es inferior a 360 días. Si tienen vencimiento superior a 360 días y no se les asoció una tasa de interés explícita, se miden al valor presente de los flujos de caja futuros, descontados a la tasa de interés de mercado para

instrumentos similares. La tasa de descuento se toma de las publicadas por el Banco de la República, para la semana en que se reconoció la cuenta por cobrar, y según la modalidad de crédito a la que se pueda asociar.

La pérdida por deterioro se reconoce en el resultado del periodo. En caso de que la pérdida por deterioro del valor disminuya y este menor importe se pueda asociar con eventos posteriores al reconocimiento del deterioro, se revierte la pérdida reconocida previamente, sin que el nuevo valor del activo financiero exceda el que habría tenido si se hubiera continuado midiendo al costo amortizado, antes de reconocer el deterioro.

Las pruebas de deterioro de la cartera se realizarán mensualmente, de acuerdo a la siguiente tabla de vencimientos:

CATEGORIA	DESDE	HASTA	% PROV
A	-	89	0%
B	90	119	20%
C	120	179	40%
D	180	359	60%
E	360	9,999,999	100%

En los casos que se tenga evidencia que el cliente está insolvente, en estado de liquidación, cerró el establecimiento o falleció, se realizará deterioro de la cartera en un 100%, independientemente de sus días de vencimiento y se iniciarán las gestiones de cobro legales correspondientes.

En resumen, las cuentas comerciales por cobrar son las siguientes:

	DIC 31 2025	DIC 31 2024
CUENTAS COMERCIALES POR COBRAR Y OTRAS CUENTAS POR COBR	543.937.031	515.180.808
CUENTAS POR COBRAR POR PRESTACIÓN DE SERVICIOS- RADICAD.	447.499.756	441.385.693
CUENTAS POR COBRAR A SOCIOS	96.292.166	96.292.166
OTROS ANTICIPOS	335.000	
PRESTAMOS A TRABAJADORES	10.500.000	10.500.000
OTROS DEUDORES	35.649.921	35.649.921
DETERIORO CUENTAS POR COBRAR	-46.339.812	-68.646.972

8. INVENTARIOS CORRIENTES

El valor de los inventarios en NIIF, se reconocen al precio de la transacción, neto de los descuentos financieros negociados para cada pedido acordados con el proveedor. Solo se negociarán descuentos financieros si se posee excedentes de caja para cumplir con ellos, para evitar desvirtuar el costo de los inventarios, que afectaría el margen de rentabilidad de la empresa. Los descuentos perdidos o no aprovechados, no afectarán como mayor valor el costo del inventario y se reconocerán como gastos financieros en los resultados del periodo.

La valoración de inventario se realiza por el método de Promedio Ponderado.

Se realizarán las siguientes pruebas de deterioro:

a. Precio de venta: Se evalúa el producto a comercializar, comparando su costo contra su valor de realización (precio venta menos el costo de ventas). Si el costo es superior al valor de realización, se deteriora contra el resultado del periodo hasta igualarlo.

b. Obsolescencia y daño: Al tener evidencia de la obsolescencia del producto se deteriora en un 100% o hasta su valor de realización, si lo tiene.

El saldo de los inventarios en el corte de este ESF fue el siguiente:

	<i>DIC 31 2025</i>	<i>DIC 31 2024</i>
INVENTARIOS CORRIENTES	11.298.267	10.229.233
MERCANCIAS NO FABRICADAS PARA LA VENTA	11.298.267	10.229.233

9. ACTIVOS POR IMPUESTOS CORRIENTES

Corresponden a Retenciones practicadas a la empresa por clientes y entidades financieras y Auto-Retenciones practicadas por la empresa, según lo dispuesto en el Estatuto Tributario nacional para el caso de Renta, Auto Retención de Renta y acuerdos municipales, para ICA, siempre y cuando el neto comparado con el impuesto asociado de un saldo a favor, de lo contrario se mostraran como menor a pagar del impuesto.

En el momento que una retención o Auto-Retención no se pueda solicitar como devolución o imputar al impuesto correspondiente, de acuerdo a las normas fiscales, se da de baja contra el resultado del periodo.

Los Impuestos se consideran corrientes si su plazo de vencimiento no es superior a 360 días o su periodo fiscal correspondiente.

	<i>DIC 31 2025</i>	<i>DIC 31 2024</i>
ACTIVOS POR IMPUESTOS CORRIENTES	82.054.000	99.653.000
ANTICIPO DE IMPUESTOS DE RENTA Y COMPLEMENTARIOS O SALD	82.054.000	99.653.000

10. OTROS ACTIVOS NO FINANCIEROS

Se consideran como otros activos no financieros corrientes a los gastos pagados por Anticipado sobre los cuales se espera obtener beneficios futuros, en un periodo máximo de un año. Aplica para pólizas de seguros con vigencias en periodos posteriores o pagos realizados de los cuales se contrata recibir el servicio en periodos subsiguientes a su pago.

No se podrán considerar GPA aquellos egresos en los que no se pueda identificarse claramente los beneficios económicos futuros, sin importar su cuantía. Por lo tanto, no son GPA los gastos de publicidad, cafetería, elementos de aseo, capacitaciones, mantenimientos, ferias, moldes y troqueles, dotación a trabajadores ya entregada al personal y gastos pre-operativos.

Los Otros Activos No Financieros Corrientes se discriminan de la siguiente forma, al corte:

	DIC 31 2025	DIC 31 2024
OTROS ACTIVOS NO FINANCIEROS	1.419.432	1.333.677
SEGUROS	1.419.432	1.333.677

11. PROPIEDADES, PLANTA Y EQUIPO

La empresa reconoce como Activos Fijos, los activos que cumplan la totalidad de los siguientes requisitos:

- Es un recurso tangible controlado por la compañía.
- Es probable que genere beneficios económicos futuros o sirva para fines administrativos.
- Espera utilizarlo en el giro normal de su operación, en un período que exceda un (1) año.

Los bienes que no se consideran activos fijos son:

- Bienes cuya utilización no supera un (1) año, dado que se consideran elementos de consumo, independiente de la cuantía de la compra.
- Bienes cuya utilización supera un (1) año y su valor es inferior a 2 SMMLV.
- Bienes cuya utilización supera un (1) año, pero no se espera recibir beneficios económicos de ellos o no prestan un apoyo administrativo.

Una partida de propiedades, planta y equipo se dará de baja en cuentas, cuando:

- Se venda.
- Cuando el Activo no está en condiciones de Uso por daño irreparable u obsolescencia.
- Cuando sea destinado para la Venta (ver política 7).

Los costos incurridos en la adecuación, instalación y adaptación de un activo se llevarán como mayor valor del mismo, si su periodo de construcción es superior a un (1) año. De lo contrario, se considerarán gastos y deberán llevarse al resultado del periodo en que se incurra en ellos.

En todos los montajes de PPyE la diferencia en cambio se reconoce en el gasto y no como mayor/menor valor del activo.

El reconocimiento de la depreciación se realizará directamente al gasto o al costo y se hará tomando como base y referencia la vida útil del activo o el componente. El método de depreciación utilizado se determinará de acuerdo con la naturaleza y función de cada grupo de activos. La vida útil de un activo es el tiempo que se espera que esté en uso o el número de producciones u otras unidades similares que la empresa espera obtener con este.

Si un Activo fijo se está depreciando por el método de Unidades producidas y en el periodo de dos meses no ha tenido producción, debe cambiarse al Método de Línea Recta. Los Activos Fijos conservados como repuestos deben depreciarse, así no estén instalados o en funcionamiento.

Si es posible, se deberá identificar el valor residual por cada uno de los activos. Este será el importe estimado que la entidad podría obtener actualmente por la disposición de dicho activo.

Se evaluará en cada cierre contable el valor de los activos para su reconocimiento.

Se realizarán pruebas de deterioro para asegurarse de que sus activos están contabilizados por un importe que no sea superior a su importe recuperable. Las propiedades, planta y equipo se actualizan mediante la comparación de su valor en libros contra el costo de reposición o el valor de realización, Si se determina que el valor del activo es mayor al valor en libros se revertirá el valor registrado como deterioro. La Empresa reconocerá una pérdida por deterioro de valor cuando exista una incapacidad de recuperar con los flujos de fondos futuros que un grupo de bienes produce, su valor actual en libros, cuando el valor libro es mayor que el valor recuperable.

Las licencias adquiridas de programas informáticos serán capitalizadas, al valor de los costos incurridos en adquirirlas y prepararlas para usar el programa específico. Estos costos se amortizan de acuerdo a su vigencia o por un periodo máximo de 10 años. Los costos de mantenimiento de programas informáticos, se reconocerán como gasto del ejercicio en que se incurren. Los desarrollos, mejoras o adiciones significativas que se hagan al aplicativo, serán cargados a los intangibles y amortizados a 10 años cuando éstos superen el valor de los 10 SMLMV. Los intangibles generados internamente se reconocen como un gasto ordinario del ejercicio.

Para el periodo de estos estados financieros las Propiedad Planta y equipo de la empresa es la siguiente:

	DIC 31 2025	DIC 31 2024
PROPIEDADES, PLANTA Y EQUIPO	40.752.928	42.738.061
EQUIPO MÉDICO CIENTÍFICO-EQUIPO DE APOYO TERAPÉUTICO	67.926.790	62.058.790
DEPRECIACION EQUIPO MÉDICO CIENTÍFICO	-57.640.106	-51.795.478
EQUIPO DE OFICINA-MUEBLES Y ENSERES	23.103.380	21.318.380
DEPRECIACION EQUIPO DE OFICINA	-20.103.304	-17.711.640
EQUIPO DE COMPUTACIÓN Y COMUNICACIÓN-EQUIPOS DE PROCE	45.563.457	45.563.457
DEPRECIACION EQUIPO DE COMPUTACIÓN Y COMUNICACIÓN	-47.238.967	-45.837.126
EQUIPO DE TRANSPORTE TERRESTRE-AUTOS, CAMIONETAS Y CAMI	67.250.000	67.250.000
DEPRECIACION EQUIPO DE TRANSPORTE TERRESTRE	-38.108.322	-38.108.322

12. ACTIVOS Y PASIVOS POR IMPUESTOS DIFERIDOS

El impuesto diferido se calcula por las diferencias temporarias que surgen entre activos y pasivos NIIF, comparándolos con las bases fiscales de activos y pasivos. Este impuesto se reconoce solo en la medida en que dicha diferencia implique que en el futuro se pague más o menos impuesto de renta.

Si una vez calculada la diferencia, en un futuro se prevé que no afectará el pago del impuesto de renta, es una diferencia permanente y no habrá lugar al cálculo del impuesto diferido.

El impuesto diferido se actualizará cada año, al presentar la declaración de Renta. Se valorarán las pérdidas fiscales de años anteriores y se incluirán en las diferencias temporarias si las hay.

La tasa de Impuesto de Renta para este cálculo será la vigente según las normas fiscales del 35% para los diferentes cortes de los estados financieros y para el caso particular de las diferencias de terrenos la tasa usada es del 10% como posible ganancia ocasional.

Para el corte de los estados financieros el Impuesto Diferido es Activo y nace de la diferencia temporaria del deterioro de cartera.

	DIC 31 2025	DIC 31 2024
ACTIVOS POR IMPUESTOS DIFERIDO	16.219.000	24.026.000
ACTIVOS POR IMPUESTOS DIFERIDO	16.219.000	24.026.000

13. BENEFICIOS A EMPLEADOS

BENEFICIOS A EMPLEADOS: Comprenden todos los tipos de contraprestaciones que la entidad proporciona a los trabajadores a corto y largo plazo, incluyendo administradores y gerentes, a cambio de sus servicios. La entidad además de los salarios mensuales legalmente debe pagar una

prima equivalente a medio salario promedio por semestre (junio y diciembre), un auxilio anual de cesantías equivalente a un mes de salario promedio que debe ser consignado en un fondo autorizado (febrero) y pagar un 12% de intereses sobre dicha cesantía al trabajador (enero).

Todos los trabajadores tienen derecho a un descanso anual remunerado de 15 días hábiles denominado vacaciones. La entidad además paga la seguridad social correspondiente a salud, pensión, riesgos laborales, el pago de parafiscales (Sena, ICBF y Caja de Compensación) no hubo lugar a ello ya que es sujeta del impuesto de autorretención de renta. De estos valores se descuenta a los empleados el 8% para los que devengan menos de 4 MLMV y 1% adicional para los de mayores ingresos para el Fondo de Solidaridad Pensional, el restante que equivale casi al 30% del ingreso salarial mensual de los empleados constituye un gasto laboral que debe ser asumido por la Empresa. La entidad paga mensualmente las contribuciones a la seguridad social.

Reconocimiento: CORAZÓN & VIDA reconocerá el costo de todos los beneficios a los empleados, a los que éstos tengan derecho como resultado de servicios prestados a la misma durante el período sobre el que se informa, como un pasivo, después de deducir los importes que hayan sido pagados directamente a los empleados o como una contribución a un fondo de beneficios para los empleados; si el importe pagado excede a las aportaciones que se deben realizar según los servicios prestados hasta la fecha sobre la que se informa, la empresa reconocerá ese exceso como un activo en la medida en que el pago anticipado vaya a dar lugar a una reducción en los pagos a efectuar en el futuro o a un reembolso en efectivo; o como un gasto, a menos que exista una política contable que requiera que se registre como costo de un activo.

Medición Inicial: La empresa medirá inicialmente las prestaciones y remuneraciones por pagar a empleados al valor neto de la contraprestación por los servicios prestados a la empresa, deduciendo cualquier Contribución a fondos especiales que beneficien a los empleados.

Medición Posterior: Después del reconocimiento inicial, la empresa medirá las prestaciones y remuneraciones por pagar al valor ajustado por cualquier cambio en las obligaciones contraídas con los empleados.

Presentación: Las prestaciones y remuneraciones por pagar se presentarán en el estado de Situación Financiera en un rubro independiente después de acreedores comerciales y cuentas por pagar. Los gastos o costos generados por los beneficios a los empleados se presentarán en el estado del resultado integral, clasificados de acuerdo con su función, o en el estado de Situación Financiera, agregado al importe del activo, según corresponda.

Revelación: La empresa revelará en las notas a los estados financieros los importes de los gastos y obligaciones contraídas por beneficios a empleados; además deberá revelar las tasas de descuentos aplicables por contribuciones especiales a fondos que beneficien a los empleados de la empresa.

	DIC 31 2025	DIC 31 2024
BENEFICIOS A LOS EMPLEADOS	5.882.535	25.486.813
APORTES A FONDOS PENSIONALES - EMPLEADOR		1.575.700
APORTES A RIESGOS LABORALES		211.800
APORTES AL ICBF, SENA Y CAJAS DE COMPENSACIÓN		407.200
CESANTIAS	3.850.375	10.138.900
INTERESES SOBRE CESANTÍAS	416.125	1.197.838
VACACIONES	1.616.035	11.955.375

14. CUENTAS POR PAGAR COMERCIALES Y OTRAS CUENTAS POR PAGAR:

ACREEDORES COMERCIALES Y OTRAS CUENTAS POR PAGAR: Las cuentas por pagar representan las obligaciones causadas y pendientes de pago, tales como comisiones y honorarios por servicios, sumas recibidas en virtud de la relación contractual establecida en promesas de compraventa y dineros adeudados a proveedores.

Reconocimiento: **CORAZÓN & VIDA** reconocerá las cuentas por pagar como pasivos si se tiene una obligación al final de período de un suceso pasado, si es probable desprenderse de recursos que incorporen beneficios económicos, y que el importe pueda ser medido con fiabilidad.

Medición inicial

- Reconocerá una cuenta y documento por pagar cuando se convierte en una parte del contrato y, como consecuencia de ello, tiene la obligación legal de pagarlo.
- **CORAZÓN & VIDA**, medirá inicialmente una cuenta y documento por pagar al precio de la transacción incluidos los costos de ella.
- Medirá la cuenta y documento por pagar al valor presente de los pagos futuros descontados a una tasa de interés de mercado para este tipo de pasivos financieros, siempre y cuando el acuerdo constituye una transacción de financiación, es decir, que el plazo se pacte más allá de los términos corrientes (12 meses).

Medición posterior:

- Medirá las cuentas y documentos por pagar al final de cada período al costo amortizado utilizando el método del interés efectivo, cuando estas sean a largo plazo (mayor a 12 meses).
- **CORAZÓN & VIDA**, medirá las cuentas y documentos por pagar al final de cada período sobre el que se informa al importe no descontado del efectivo u otra contraprestación que se espera pagar, siempre que no constituya una transacción de financiación (sin intereses a un plazo menor a 12 meses).
- Reconocerá como costo amortizado de las cuentas y documentos por pagar el neto de los importes inicial menos los reembolsos del principal, más o menos la amortización acumulada.

- **CORAZÓN & VIDA**, revisará las estimaciones de pagos y se ajustará el importe en libros de las cuentas y documentos por pagar para reflejar los flujos de efectivo reales y estimados revisados.
- Dará de baja la cuenta por pagar cuando haya sido pagada, cancelada o haya expirado.
- Revelará a la fecha del período contable que se informa la información concerniente a: las políticas adoptadas para la cuantificación de las cuentas y documentos por pagar, el monto de las cuentas y documentos por pagar comerciales a la fecha y la composición de la cuenta.

Revelación: **CORAZÓN & VIDA** revelará en las notas a los estados financieros el detalle de las cuentas pendientes de pagar discriminando beneficiarios, vencimientos y conceptos de cada una de ellas, discriminando por deudor aquellas clases de cuentas que superan el 1% del activo y los deudores cuya deuda individual supera 1 SMLMV.

	DIC 31 2025	DIC 31 2024
CUENTAS POR PAGAR COMERCIALES Y OTRAS CUENTAS POR PAGAR	6.045.045	7.045.145
HONORARIOS	1.000.000	250.000
RETENCION RENTA POR PAGAR	3.291.000	879.000
RETENCION DE ICA POR PAGAR	922.000	947.000
OTROS COSTOS Y GASTOS POR PAGAR	832.045	4.969.145

15. PASIVOS POR IMPUESTOS CORRIENTES

IMPUESTOS

- a) **Impuesto de Renta:** Impuesto nacional que grava las utilidades. Las diferencias entre las bases fiscales y contables para la liquidación del impuesto de renta de la actividad comercial, darán lugar a Impuestos Diferidos Activos o Pasivos.

No se presentan diferencias entre las bases fiscales y contables que afecten ninguna base fiscal que requieran sistema de registro paralelo como lo solicita el decreto 2548 de diciembre de 2014.

- b) **Impuesto de Industria y Comercio:** Impuesto municipal liquidado sobre el valor de los ingresos. La entidad es sujeta pasiva del impuesto de industria y comercio.
- c) **Gravamen a los Movimientos Financieros:** La Sociedad es sujeto pasivo del gravamen equivalente al 4x1000 de los retiros de sus cuentas bancarias pudiendo marcar una cuenta para desembolso exclusivo de créditos que no estaría gravada.
- d) **Impuesto al Valor Agregado:** Impuesto nacional que recae sobre el consumidor final, Para el presenta año la empresa vende bienes gravados convirtiéndose en sujeto pasivo del impuesto y presentándose la liquidación del impuesto en periodo bimestral.

e) **Información Exógena:** La entidad reporta anualmente información exógena sobre sus ingresos, gastos, activos, pasivos, cuentas por cobrar y por pagar y demás información, a través de medios electrónicos a la DIAN.

Al corte de estos estados financieros los impuestos que dieron lugar a pagar son los siguientes:

	DIC 31 2025	DIC 31 2024
PASIVOS POR IMPUESTOS CORRIENTES	869.000	774.000
INDUSTRIA Y COMERCIO POR PAGAR	869.000	742.000

16. PASIVOS FINANCIEROS CORRIENTES Y NO CORRIENTES

Se consideran como pasivos financieros corrientes, los que se van a realizar en un periodo inferior a un año, ya sea porque contractualmente se definió así o porque es la intención de la Gerencia de la entidad cancelarlos en ese plazo. Los pasivos financieros no corrientes se van a realizar en un periodo superior al mencionado.

El saldo de las obligaciones financieras consiste en el valor adeudado de capital más los intereses que se han acumulado a la fecha de corte, según la tasa de interés efectiva de cada crédito, todo lo anterior correspondiente con el concepto de Costo Amortizado. En todos los casos, la compañía firmó pagaré a favor de las entidades acreedoras, pactando los préstamos a tasas de mercado indexadas a la DTF y el IPC, que se actualizan periódicamente.

La entidad da de baja en cuentas un pasivo financiero cuando se extingue, es decir, “cuando la obligación especificada en el correspondiente contrato haya sido pagada o cancelada, o haya expirado”. Al eliminar del estado de situación financiera un pasivo financiero, la compañía reconoce la diferencia entre el valor en libros y la contraprestación pagada, en el resultado de periodo.

En el caso de Corazón & vida HEALTH S.A.S, las obligaciones financieras comprenden:

-Tarjetas de crédito, cuyos gastos generados en el transcurso del mes, son pagados en su totalidad en los siguientes 30 días. Se incluyen dentro de los valores cancelados mensualmente, los intereses que se hayan generado, calculados por la entidad financiera a la tasa de interés de consumo vigente para el periodo.

Para el periodo 2025 no se tuvieron pasivos financieros corrientes.

17. OTROS PASIVOS NO FINANCIEROS CORRIENTES Y NO CORRIENTES:

Corresponden a los Ingresos recibidos por anticipado o ventas en tránsito. Se incluye en este rubro los valores recibidos por concepto de anticipos para capitalizaciones entregadas por los socios. Estas harán parte del patrimonio en el momento de formalizar autorización para capitalizarse de parte de la Asamblea General de Accionistas y generar el reglamento de emisión de acciones correspondiente.

Estas cuentas no incluyen compromisos de pago de intereses o tasa de cambio de financiación. Por lo tanto, no se les dará manejo como instrumentos financieros.

Los Otros Pasivos No Financieros no Corrientes se discriminan de la siguiente forma, al corte:

	<i>DIC 31 2025</i>	<i>DIC 31 2024</i>
OTROS PASIVOS NO FINANCIEROS	4.547.512	
ANTICIPOS RECIBIDOS DE CLIENTES	4.547.512	

**REVELACIONES AL ESTADO DE RESULTADOS DEL PERIODO
POR FUNCIÓN DEL GASTO INDIVIDUAL
CORAZÓN & VIDA HEALTH S.A.S
Al 31 de diciembre de 2025 comparativo con 2024
(Valores expresados en pesos colombianos)**

18. INGRESOS

Los ingresos son definidos como incrementos en los beneficios económicos, producidos a lo largo del periodo contable, en forma de entradas o incrementos de valor de los activos, o bien como disminuciones de los pasivos, que dan como resultado aumentos del patrimonio neto y no están relacionados con las aportaciones de los accionistas a CORAZÓN & VIDA. Los ingresos ordinarios surgen en el curso de las actividades ordinarias de la entidad.

Reconocimiento de ingresos: Los ingresos ordinarios incluyen los servicios prestados del objeto social y el valor de las contraprestaciones recibidas o a recibir por la venta de bienes y otros registros contables de recuperaciones y aprovechamientos en el curso ordinario de las actividades de CORAZÓN & VIDA.

- Los ingresos ordinarios se presentan netos de devoluciones, rebajas y descuentos.
- Los ingresos, costos y gastos se llevan a resultados por el sistema de causación.
- Los ingresos por rendimientos financieros y otros conceptos se reconocen en el momento en que se causan.
- Los ingresos que corresponden a descuentos financieros por pronto pago o descuentos comerciales sobre convenios que surgen de una diferencia existente entre el valor cargado al asociado y el menor valor efectivamente pagado al proveedor del bien o servicio se registran también al ingreso.
- Se consideran ganancias los correspondientes a recuperaciones de provisiones (reversión del deterioro), las ganancias no realizadas por incrementos del valor razonable de los instrumentos de patrimonio, los ingresos provenientes de indemnizaciones y reembolsos de gastos, los aprovechamientos, las utilidades por venta de propiedad, planta y equipo y las donaciones destinadas al ingreso.

Reconocimiento: CORAZÓN & VIDA reconocerá ingreso por actividades ordinarias siempre que sea probable que los beneficios económicos futuros fluyan a la entidad, y que los ingresos ordinarios se pueden medir con fiabilidad.

Medición: Los ingresos provenientes de las actividades ordinarias se medirán al valor razonable de la contraprestación recibida o por recibir, teniendo en cuenta cualquier importe en concepto de rebajas y descuentos. CORAZÓN & VIDA reconocerá los ingresos ordinarios procedentes de intereses utilizando el método del interés efectivo. Los instrumentos de patrimonio deberán de ser medidos al valor razonable del efectivo u otros recursos recibidos o por recibir.

Presentación: Se presentará en el Estado de Resultados los ingresos ordinarios separados de las ganancias ocasionadas por venta de propiedad planta u equipo, indemnizaciones, donaciones o similares que no forman parte del giro ordinario de las operaciones de la sociedad y aparte de los deterioros recuperados.

a. Detalle de Ingresos Operacionales

	<i>ENE - DIC 2025</i>	<i>ENE - DIC 2024</i>
INGRESOS ACTIVIDADES ORDINARIAS	856.288.625	728.760.943
UNIDAD FUNCIONAL DE APOYO TERAPÉUTICO	855.658.373	726.408.002
UNIDAD FUNCIONAL DE MERCADEO	630.252	2.352.941

b. Detalle de Otros Ingresos

	<i>ENE - DIC 2025</i>	<i>ENE - DIC 2024</i>
OTROS INGRESOS	1.540.030	11.507.792
REINTEGRO DE OTROS COSTOS Y GASTOS	1.190.000	
APROVECHAMIENTOS	350.000	441.330
AJUSTE AL PESO	30	163
OTROS INGRESOS DIVERSOS		9.217.559

c. Ingresos Financieros

	<i>ENE - DIC 2025</i>	<i>ENE - DIC 2024</i>
INGRESOS FINANCIEROS	6.895.793	4.993.548
INTERESES	6.839.793	4.932.548
DESCUENTOS CONCEDIDOS	56.000	61.000

19. COSTOS Y GASTOS

El gasto se define como expiración de elementos del activo en la que se han incurrido voluntariamente para producir ingresos. El gasto es la inversión necesaria para administrar la empresa o negocio, ya que sin eso sería imposible que funcione cualquier ente económico.

Los costos son erogaciones directamente relacionadas con el objeto social.

Las pérdidas son otra categoría independiente originadas en erogaciones de efectivo o disminuciones del patrimonio por deterioros y gastos no relacionados con el objeto social de la entidad, tales como pérdida o destrucción de activos, multas, demandas y sanciones etc.

Reconocimiento: CORAZÓN & VIDA reconocerá un gasto, cuando surja un decremento en los beneficios económicos futuros en forma de salida a disminuciones del valor de los activos o bien el surgimiento de obligaciones, además de que pueda ser medido con fiabilidad.

Medición: Los gastos se medirán al costo de los mismos que pueda medirse de forma fiable.

Presentación: Se presentará en el Estado de Resultados por naturaleza.

Revelación: CORAZÓN & VIDA revelará de manera detallada el importe de las diferentes categorías de los gastos que superen dentro del respectivo rubro, subcuenta o clasificación más de 1 SMLMV, separando los costos, los gastos, las pérdidas, los deterioros y los gastos especiales relacionados con actividades en beneficios de los asociados y con el funcionamiento de los órganos de administración y control y de los comités.

a. Costos de Ventas

	<i>ENE - DIC 2025</i>	<i>ENE - DIC 2024</i>
COSTOS DE VENTAS	410.961.683	375.343.091
UNIDAD FUNCIONAL DE MERCADEO	320.000	1.280.000
GASTOS DE PERSONAL	5.652.567	94.328.400
HONORARIOS	361.584.744	236.820.220
ARRENDAMIENTOS	38.484.389	35.563.894
DIVERSOS	4.919.983	7.350.577

b. Gastos de Administración

	<i>ENE - DIC 2025</i>	<i>ENE - DIC 2024</i>
GASTOS DE ADMINISTRACION	315.521.089	263.589.964
SUELDOS Y SALARIOS	103.246.409	121.101.760
GASTOS POR HONORARIOS	84.590.000	60.822.337
INDUSTRIA Y COMERCIO	5.186.000	4.464.000
IMPUESTO PREDIAL		939.018
OTROS IMPUESTOS	328	330
ARRENDAMIENTOS	2.817.920	1.713.600
CONTRIBUCIONES Y AFILIACIONES	1.720.047	1.612.573
SEGUROS	4.739.933	4.061.698
PROCESAMIENTO ELECTRÓNICO DE DATOS	16.095.400	1.190.000
SERVICIOS DE ASEO Y VIGILANCIA	3.000.000	5.020.000
TELÉFONO	2.942.214	2.912.285
TRANSPORTE, FLETES Y ACARREOS	440.020	970.700
PUBLICIDAD	2.264.000	702.000
OTROS SERVICIOS	1.189.400	1.608.700
GASTOS NOTARIALES		5.907.279
REGISTRO MERCANTIL	2.359.500	2.593.500
TRÁMITES Y LICENCIAS	372.945	261.280
GASTOS DE REPARACION Y MANTENIMIENTO	11.633.190	14.814.900
DEPRECIACIÓN DE PROPIEDADES, PLANTA Y EQUIPO	9.638.133	12.667.625
GASTOS DE REPRESENTACIÓN Y RELACIONES PÚBLICAS	5.671.861	5.243.021
ELEMENTOS DE ASEO Y CAFETERÍA	5.344.139	5.744.221
ÚTILES, PAPELERÍA Y FOTOCOPIAS	3.591.252	3.032.170
TAXIS Y BUSES	304.700	274.200
CASINO Y RESTAURANTE	2.157.501	3.141.924
PARQUEADEROS	2.007.387	1.895.100
OTROS GASTOS DIVERSOS	515.970	569.442
DETERIORO CUENTAS POR COBRAR	43.692.840	326.301

c. Otros Gastos

	<i>ENE - DIC 2025</i>	<i>ENE - DIC 2024</i>
OTROS GASTOS	3.634.914	7.402.967
IMPUESTOS ASUMIDOS	2.045.145	7.000
DONACIONES	53.000	
OTROS GASTOS	1.536.769	7.395.967

d. Gastos por Intereses Financieros

	<i>ENE - DIC 2025</i>	<i>ENE - DIC 2024</i>
INTERESES	6.100	199
INTERESES	6.100	199

e. Costos Financieros


	<i>ENE - DIC 2025</i>	<i>ENE - DIC 2024</i>
COSTOS FINANCIEROS	3.044.650	3.072.410
GASTOS BANCARIOS	2.959.235	2.996.640
COMISIONES	85.415	75.770

f. Provisión de Renta

	<i>ENE - DIC 2025</i>	<i>ENE - DIC 2024</i>
PROVISION IMPUESTO DE RENTA	73.109.000	47.847.000
IMPUESTO DE RENTA CORRIENTE	65.302.000	47.961.000
IMPUESTO DE RENTA DIFERIDO	7.807.000	-114.000



ALEXANDER ALVARAN DAVILA
REPRESENTANTE LEGAL



DIANA YULIETH GONZALEZ BLANDON
CONTADOR TP. 205905 - T